

AKADEMIA VIX AUTOMATION ZANIM ZACZNIESZ

Czego potrzebujesz, aby zrealizować kurs online Akademii VIX Automation? **Zdobądź wiedzę o Proficy HMI/SCADA iFIX w 5 krokach!**



Chcesz poznać więcej szczegółów? Czytaj dalej!



KROK
PIERWSZY

**Wybierz interesujące Cię zagadnienie (pojedynczy moduł) lub cały pakiet:
*Obsługa i programowanie Proficy iFIX – poziom podstawowy, dostępny na akademia.vix.com.pl***

- Jeśli interesuje Cię wybrane zagadnienie dotyczące obsługi i programowania systemu iFIX – możesz kupić tylko wybrany moduł.

UWAGA!** W momencie zakupu pojedynczych modułów masz możliwość dokupienia także 30 min indywidualnego **wsparcia naszego inżyniera


Nie zapomnij dodać tej opcji do zamówienia!

**SPECJALNIE DLA CIEBIE NASZE WSPARCIE VIX-OWE W
OBNIŻONEJ CENIE**

Wybierając ten produkt, otrzymujesz 0,5h wsparcia naszych inżynierów z działu technicznego w obniżonej cenie, w zakresie wykupionego modułu

~~+84.00 PLN~~

153.75 PLN

 **Dodaj do zamówienia!**

- Jeśli chcesz kupić kilka wybranych modułów – wyślij maila z ich listą na szkolenia@vix.com.pl – unikniesz konieczności dokonywania kilku osobnych transakcji.
- Jeżeli chcesz kompleksowo przeszkolić się z oprogramowania Proficy iFIX – sugerujemy zakup całego pakietu modułów - otrzymujesz wtedy dostęp do **22 filmów**, w tym do niedostępnej w pojedynczym zakupie lekcji o **Rozwiązaniach sieciowych w Proficy iFIX** na **6 miesięcy** oraz **3 godziny wsparcia inżyniera w cenie**.

- WSPARCIE INŻYNIERA** – realizowane będzie w godzinach **8-16 w dni robocze**, drogą **mailową** lub **telefoniczną**.
Aby skorzystać ze wsparcia wyślij maila na szkolenia@vix.com.pl podając imię, nazwisko oraz adres e-mail, na który założono konto na Platformie VIX Automation. Wsparcie obejmuje tylko tematykę szkoleń Akademii VIX Automation.

PORÓWNANIE MOŻLIWOŚCI ZAKUPU

	POJEDYNCZY MODUŁ	CAŁY PAKIET	PAKIET KORPORACYJNY
LEKCJE	1 lub 2 filmy	22 filmy	22 filmy
DOSTĘP	3 miesiące	6 miesięcy	do ustalenia
TEST NA ZAKOŃCZENIE	nie	tak	tak
POTWIERDZENIE	zaświadczenie o ukończeniu	certyfikat po zaliczeniu testu	certyfikat po zaliczeniu testu
WSPARCIE INŻYNIERA	30 min wsparcia za 153,75 PLN brutto (125 PLN netto)*	3h wsparcia w cenie	do ustalenia
ILOŚĆ UŻYTKOWNIKÓW	1	1	do ustalenia
CENA	184,50 PLN brutto / szt (150 PLN netto)	3 567 PLN brutto / pakiet (2 900 PLN netto)	

*jako dodatkowa opcja w momencie zakupu kursu





WYKAZ LEKCJI

	POJEDYNCZY MODUŁ	CAŁY PAKIET
1. Instalacja Proficy iFIX	0 PLN	
2. Tworzenie projektu	184,50 PLN brutto (150 PLN netto)	
3. Kopia zapasowa i migracja projektu	184,50 PLN brutto (150 PLN netto)	
4. Aplikacja iFIX WorkSpace	184,50 PLN brutto (150 PLN netto)	
5. Procesowa baza danych systemu iFIX	184,50 PLN brutto (150 PLN netto)	
6. Rysunki w iFIX - tworzenie i metody zarządzania	184,50 PLN brutto (150 PLN netto)	
7. Skróty klawiszowe w Proficy iFIX	184,50 PLN brutto (150 PLN netto)	
8. Rejestry symulacyjne w Proficy iFIX	184,50 PLN brutto (150 PLN netto)	
9. Alarmowanie w Proficy iFIX	184,50 PLN brutto (150 PLN netto)	
10. System ochrony Proficy iFIX	184,50 PLN brutto (150 PLN netto)	
11. Harmonogramowanie w Proficy iFIX	184,50 PLN brutto (150 PLN netto)	
12. Mechanizmy przeszukiwania projektu: a. Lokalizator odwołań b. Mechanizm <i>Znajdź i zamień</i>	184,50 PLN brutto (150 PLN netto)	3 567,00 PLN brutto (2 900 PLN netto)
13. Archiwizacja danych w Proficy iFIX a. Proficy Historian b. Bloki ETR	184,50 PLN brutto (150 PLN netto)	
14. Technologia Grup Bloków w iFIX	184,50 PLN brutto (150 PLN netto)	
15. Komunikacja z PLC: Drajwer GE9	184,50 PLN brutto (150 PLN netto)	
16. Komunikacja z PLC: Drajwer OPC	184,50 PLN brutto (150 PLN netto)	
17. Komunikacja z PLC: Drajwer MBE	184,50 PLN brutto (150 PLN netto)	
18. Komunikacja z PLC: Drajwer S7A	184,50 PLN brutto (150 PLN netto)	
19. Komunikacja z PLC: Drajwer IGS	184,50 PLN brutto (150 PLN netto)	
20. Rozwiązania sieciowe iFIX	×	

KROK
DRUGI

2

Upewnij się, że posiadasz dostęp do niezbędnych narzędzi pracy:

a. Komputer z dostępem do internetu i jednym z poniższych systemów operacyjnych

- Windows 10 (64-bitowy) Professional lub Enterprise
- Windows 10 IoT Enterprise LTSC
- Windows 11 (64-bitowy) Professional lub Enterprise
- Windows Server 2016
- Windows Server 2019
- Windows Server 2022

Szczegółowa lista **wymagań programowych** oraz **sprzętowych** dostępna jest na oficjalnej stronie producenta - GE Digital: [SPRAWDŹ >>](#)

b. W przypadku kursów z zakresu komunikacji z PLC – odpowiedni sterownik

c. Licencja oprogramowania Proficy nie jest Ci potrzebna!

Szkolenie możesz realizować na **bezpłatnych wersjach demo**

Uwaga! Wyjątkiem jest kurs nt. Rozwiązań sieciowych – w tym przypadku niezbędne jest aktywowanie licencji iFIX na dwóch komputerach

KROK
TRZECI

3

Kup wybrany kurs i odbierz maila z danymi do logowania

METODY PŁATNOŚCI

Za każdy zakup otrzymasz fakturę VAT.

Szkolenia możesz opłacić za pośrednictwem:

- systemu PayU (w tym BLIK i karta kredytowa/debetowa, szybki przelew, przelew tradycyjny)
- przelewu tradycyjnego na podstawie faktury pro-forma - skontaktuj się z nami, jeśli wybierasz ten sposób płatności:

SZKOLENIA@VIX.COM.PL

Wybierz płatność

Przelew Wybierz swój bank	
BLIK użyj kodu z bankowej aplikacji mobilnej	
Karta debetowa lub kredytowa	
Google Pay • Masterpass • Visa Checkout	

Płacąc akceptujesz [Zasady płatności PayU](#).

Przelew

placę z 			

LUB

Przelew tradycyjny może trwać nawet do 3 dni roboczych

LUB

Karta kredytowa lub debetowa
Wybierz inną metodę płatności

Płacąc akceptujesz [Zasady płatności PayU](#).

UWAGA! Płatność przelewem tradycyjnym powoduje, że nie otrzymasz dostępu do zakupionych materiałów do momentu zaksięgowania płatności na naszym koncie (do 2-3 dni roboczych).

DANE DO LOGOWANIA PRZEŚLEMY CI W WIADOMOŚCIACH E-MAIL

Nadawcą będzie **Akademia VIX Automation** szkolenia@vix.com.pl:

- 1) w momencie złożenia zamówienia – otrzymasz dane do logowania na **platformie szkoleniowej akademia.vix.com.pl**
- 2) po opłaceniu zamówienia prześlemy Ci dane do logowania na **Portalu VIX Automation**, skąd pobierzesz pliki instalacyjne systemu iFIX.

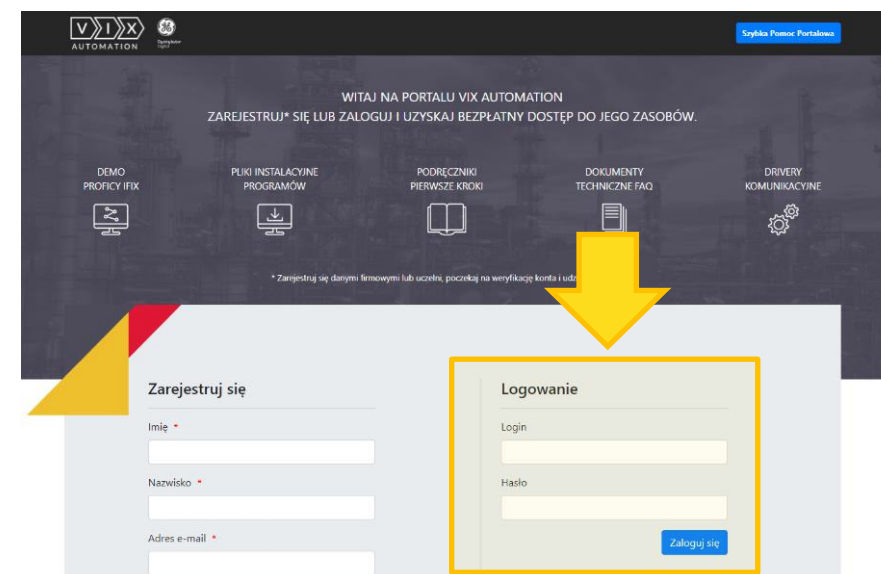


KROK
CZWARTY

Pobierz niezbędne pliki instalacyjne z Portalu VIX Automation

Wejdź na www.vix.com.pl/portal

i zaloguj się z wykorzystaniem danych otrzymanych w mailu, aby bezpłatnie pobrać wersje demonstracyjne oprogramowania iFIX, Historian i innych niezbędnych aplikacji (w zależności od wybranego kursu).

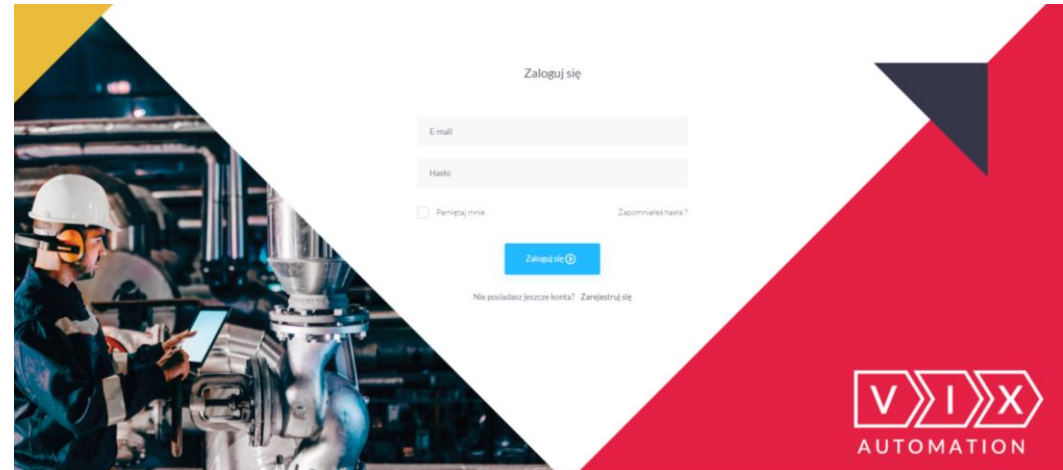


KROK
PIĄTY

5

Zaloguj się na platformie szkoleniowej i realizuj ćwiczenia!

Wejdź na akademia.vix.com.pl
i zaloguj się z wykorzystaniem danych otrzymanych w mailu,
aby rozpocząć zakupiony kurs!



- Wszystkie kursy z zakresu oprogramowania Proficy HMI/SCADA iFIX w ramach Akademii VIX Automation są realizowane na polskiej wersji językowej systemu – Proficy iFIX 2022 PL.
- Aby przejść szkolenie nie jest wymagana wiedza z zakresu oprogramowania iFIX, czy programowania w języku VBA
- Szkolenie możesz zrealizować na udostępnianej bezpłatnie wersji demonstracyjnej systemu iFIX – bez licencji działa ona przez 2 godziny, po czym należy ją zrestartować (zapisując wcześniej projekt) i można kontynuować pracę!

Masz dodatkowe pytania? Zjrzyj do działu FAQ lub skontaktuj się z nami: szkolenia@vix.com.pl 32 358 20 20